

# 30<sup>ÈMES</sup> JOURNÉES de la Société Française de Sénologie et de Pathologie Mammaire

**5-7 NOVEMBRE  
2008**

Sous le haut patronage et avec la participation de Madame Roselyne BACHELOT-NARQUIN  
Ministre de la Santé, de la Jeunesse, des Sports et la Vie Associative

Sous le patronage de l'Institut National du Cancer



SCULPTEUR : JEAN FRÉOUR

COORDONNATEURS :  
PR PIERRE KERBRAT  
DR MARIO CAMPONE

**Prévention  
du cancer du sein :  
mythe ou réalité ?**

**PROGRAMME**



**SOCIÉTÉ FRANÇAISE  
DE SÉNOLOGIE  
ET DE PATHOLOGIE MAMMAIRE**  
[www.senologie.com](http://www.senologie.com)



# ÉDITORIAL

Traiter de la prévention lors des 30èmes Journées de la Société Française de Sénologie et de Pathologie Mammaire, quelle curieuse idée ! Le dépistage, le diagnostic, le pronostic, les thérapeutiques diverses avec leurs conséquences, la surveillance et la réinsertion, les récives et leurs traitements, voilà déjà de quoi débattre pendant trois jours.

Et pourtant la prévention ne constitue-t-elle pas la forme la plus aboutie de la Médecine, visant à épargner à l'homme, et ici à une femme sur huit, les affres de la maladie, la violence du diagnostic, l'agressivité des traitements, leurs séquelles physiques et sociales, et pendant des années le maintien dans le statut de « cancéreuse » ?

Alors pourquoi cette prévention contre la Prévention ?

Peut-être la tâche apparaît-elle insurmontable en l'absence de cible bien définie. L'objectif de ces journées sera donc de vous convaincre du contraire. Nous connaissons et les reverrons, un certain nombre, sinon de causes, du moins de facteurs favorisants sur lesquels nous pourrions agir : facteurs hormonaux et alimentaires, mode de vie, activité physique. Nous verrons également ce qu'il faut penser actuellement des facteurs émergents, comme le stress ou les xénoestrogènes, souvent incriminés à tort ou à raison. Nous essayerons aussi de définir des populations à risque élevé, génétique et autres qui nécessitent une prise en charge particulière, mais également d'approcher le risque individuel de chaque femme, permettant donc de cibler celles qui justifieront peut-être dans l'avenir d'un traitement médical préventif, hormonal ou non.

Cependant, le plus difficile dans cette tâche de prévention, ne sera-t-il pas de toucher le public, si réticent à tout effort individuel, et de le convaincre de changer son mode de vie ? Pour cela, l'aide des pouvoirs publics et des médias sera indispensable si nous voulons préparer l'avenir.


Pour nous aider à évaluer l'intérêt et le bénéfice de ces journées, n'oubliez pas de vous soumettre à l'e-évaluation et de remplir le formulaire d'évaluation globale.

Bon séjour à La Baule.

Pierre KERBRAT



Mario CAMPONE



Anne LESUR



Les Journées de la Baule, comme chacun des congrès de la SFSPM, sont pour nous tous l'occasion de participer à des symposiums (les matinales, les déjeuners-débats et les vespérales) organisés par nos sponsors industriels.

La tradition est de remercier très chaleureusement ces industriels à la fois du médicament et du domaine technique car sans eux, sans leur aide nous aurions beaucoup de peine à tenir ces journées. Qu'ils soient tous remerciés pour leur implication, leur soutien organisationnel et financier.

Ils sont devenus de véritables partenaires engagés dans le succès scientifique du congrès. Dans le cadre de cette démarche, comme en Avignon, chaque matinale, chaque déjeuner-débat et chaque vespérale recevra un label «en partenariat avec la SFSPM» pour l'un de ses exposés indiqué par un ★. Le sujet de cette présentation, déterminé par le Comité Scientifique de la SFSPM, ne sera pas redondant avec un exposé du congrès et fera partie intégrante du programme scientifique du congrès.



# ORGANISATION



## Société Française de Sénologie et de Pathologie Mammaire

- **Présidente**  
Brigitte SERADOUR
- **Vice-présidents**  
Jean-Pierre BELLOCQ  
Jean-Philippe BRETTESS  
Richard VILLET
- **Secrétaire Général**  
Bruno CUTULI
- **Secrétaire Général Adjoint**  
Jean CUISENIER
- **Trésorier**  
Henri ROCHE
- **Trésorier Adjoint**  
Hubert CROUET
- **Coordinatrice du Conseil Scientifique**  
**Secrétaire de Rédaction**  
Anne LESUR
- **Chargée de mission auprès de la présidence**  
Béatrice GAIRARD
- **Président précédent**  
**Conseiller technique :** Daniel SERIN
- **Comité technique de pilotage du Conseil scientifique**  
Béatrice BARREAU, Yazid BELKACEMI,  
Brigitte de LAFONTAN, Anne GOMPEL,  
Elisabeth LUPORSI, Pierre-Marie MARTIN,  
Thierry MAUDELONDE , Rémy SALMON,  
Brigitte SIGAL ZAFRANI, Marc SPIELMANN
- **Conseil pédagogique :** Pascal BONNIER,  
François LAFFARGUE, Jean-Pierre LEFRANC,  
Philippe ROUANET, Jacques ROUESSE

- **Comité local d'organisation**  
Pierre KERBRAT  
Mario CAMPONE  
Gilles ALPHANDARI  
Maud AUMONT  
Nathalie CARLOTTI  
Brigitte DE KORVIN  
Isabelle DOUTRIAUX  
Jean LEVEQUE
- **Secrétariat scientifique**  
Karine HOCQUETTE  
Centre Eugène Marquis  
Avenue Bataille Flandres Dunkerque  
CS 44229  
35042 RENNES Cedex  
☎ 02.99.25.30.02 - 02.99.25.30.12  
✉ hocquette@rennes.fnclcc.fr
- **Coordinatrice des Congrès**  
Michèle PETER  
☎ 06.31.24.27.59  
✉ sfspm.michele.peter@free.fr

### Formation Médicale Continue

Ce Congrès entre dans le cadre de la Formation Médicale Continue n° 11 75 380 25 75  
SFSPM : Clinique Gynécologique et Obstétricale  
Hôpital civil – 67091 STRASBOURG Cedex  
☎ 03.88.11.64.59 - Fax : 03.88.11.64.82  
✉ info@senologie.com – www.senologie.com  
4 points par demi journée de présence : badging  
2 points supplémentaires pour l'e-évaluation

**Date de création :** le 21 juillet 1977

## Devenir membre de la Société Française de Sénologie et de Pathologie Mammaire

Nom : ..... Prénom : ..... Société : .....

Adresse : ..... Code postal : ..... Ville : .....

Email : ..... Téléphone : ..... Fax : .....

Je souhaite devenir membre de la Société Française de Sénologie et de Pathologie Mammaire

### • Conditions

- Profession médicale ou ayant des liens avec celle-ci
- Avoir une activité se rapportant au sein ou à la Pathologie Mammaire

### • Documents à fournir

- Fournir un curriculum vitae et la liste succincte de vos titres et travaux
- Justifiez votre demande en précisant les motifs de votre intérêt à notre Société Savante
- Lettre de 2 parrains membres actifs de la Société Française de Sénologie et de Pathologie Mammaire

### • Votre dossier de candidature doit être adressé à :

S.F.S.P.M. Service de gynécologie obstétrique 1, place de l'Hôpital 67091 Strasbourg

## AVIS AUX ORATEURS

Préparations des interventions : Salle EULER au 2ème niveau

Le support des présentations devra être remis au technicien de la salle de pré-projection au minimum 1 heure avant la communication. Demandez Françoise à l'accueil.

Les transmissions des fichiers informatiques vers les différentes salles où vous ferez votre présentation seront réalisées via le réseau informatique.

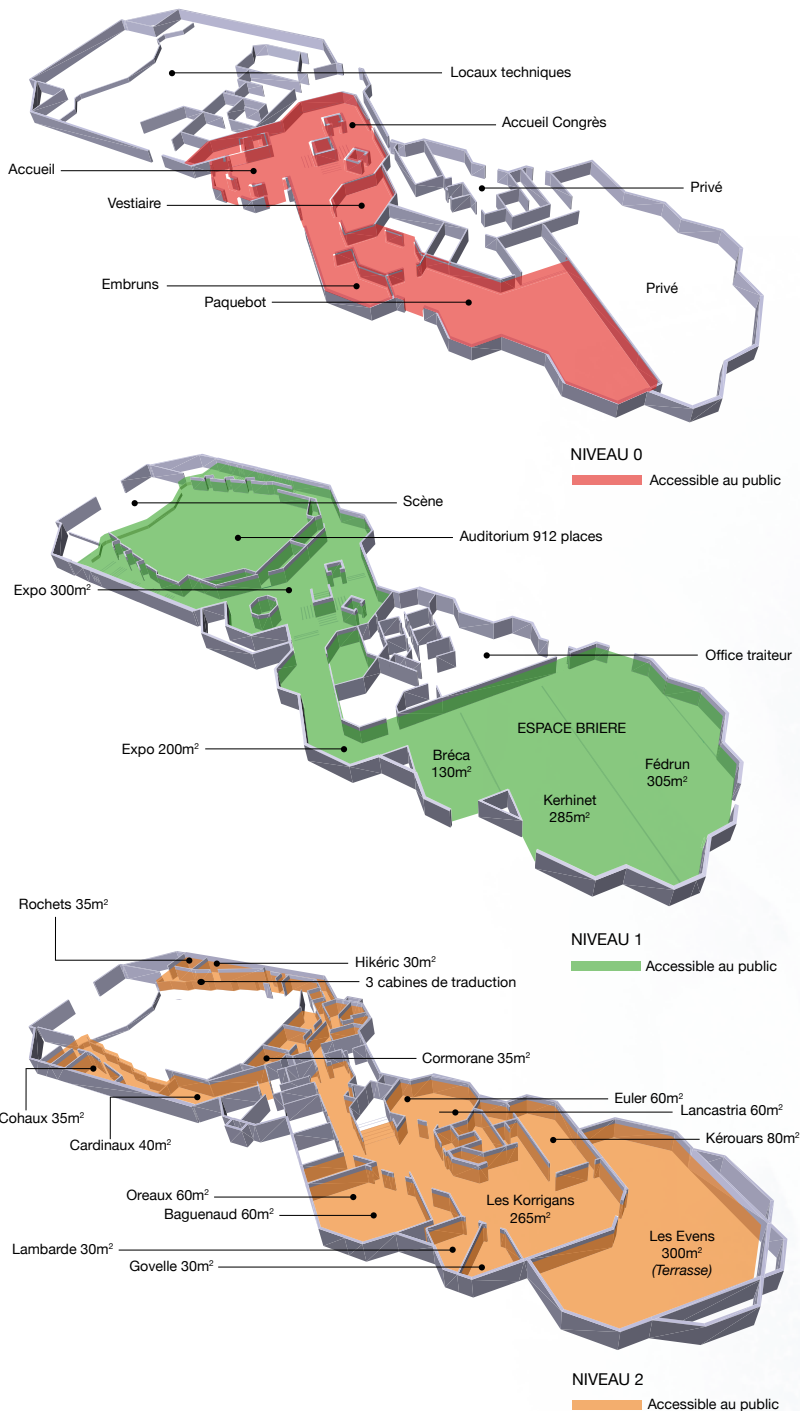
Une vidéo transmission est assurée vers la salle Fedrun.

Une permanence technique est assurée les 5, 6 et 7 novembre de 7h à 18h ainsi qu'une mise à disposition d'ordinateurs pour toute modification de dernière minute.

Un accès WIFI est mis à votre disposition dans l'espace Korrigans au 2ème niveau.

les orateurs des sessions plénières, ainsi que ceux du cours de chirurgie seront filmés en vidéo pour une diffusion exclusive de leur intervention sur le site de la SFSPM.

Une autorisation de diffusion de l'intervention des orateurs sur le site Internet de la SFSPM leur sera demandée.



Niveau 0	
	Accueil des congressistes et vestiaires
Salle Paquebot	Actualités en recherche fondamentale (mercredi matin) Atelier de radiologie (jeudi et vendredi matin)
Espace Epona (2 mn à pied du palais)	Déjeuner des 5, 6 et 7 novembre
Espace Florales (transfert en bus)	Dîner du congrès le 6 novembre

Niveau 1	
Auditorium	Forum du programme de dépistage organisé (mercredi matin) Sessions plénières (retransmission Salle Fedrun) Vespérales Déjeuner-débat AstraZeneca (mercredi), Novartis (jeudi), Amgen (vendredi)
Expo 300 - Expo 200 Espace Bréca Espace Kerhinet	Exposition scientifique - Pauses café
Salle Fedrun	Enseignement de chirurgie mammaire (mercredi et jeudi matin) Retransmission des sessions plénières Matinales Déjeuner-débat Sanofi Aventis (vendredi)

Niveau 2	
Salle Euler	Salle de Pre-view
Salle Lancastria	Espace Internet pour les congressistes (4 postes)
Salle Oreaux / Baguenaud	Atelier de radiothérapie (mercredi matin)
Espace Korrigans	Exposition des posters Espace WIFI

**EXPOSITION DES POSTERS** : Espace Korrigans au 2ème niveau pendant toute la durée du congrès. (Mise en place possible à partir du 5 novembre à partir de 8h30).

**ESPACE INTERNET** : Salle Lancastria et **WIFI** : espace Korrigans au 2ème niveau.

# MARDI 4 NOVEMBRE 2008

de 16h00 à 20h00

Accueil des participants

# MERCREDI 5 NOVEMBRE 2008

A partir de 8h30

Accueil des participants

9h00 - 10h30

Auditorium

## Forum du programme de dépistage organisé des cancers du sein

Coordinatrices : C. ALLIOUX, B. SERADOUR

Introduction : B. SERADOUR

- Fréquence des antécédents familiaux ou personnels de cancer du sein dans le programme de dépistage organisé, M.C. SCANDOLA
- Fréquence d'utilisation et évolution du THS parmi la population dépistée par le programme, C. GAUTIER, B. SERADOUR
- Densité mammaire et dépistage organisé, M. GORZA, A. ROGEL, E. SALINES, J. BLOCH
- Fidélisation des femmes ayant présenté un faux-positif radiologique ou histologique C. ALLIOUX, M. DENIS
- Mise au point sur le suivi histologique nécessaire à l'évaluation du programme de dépistage organisé (prélèvements percutanés, biopsies chirurgicales), J. JACQUEMIER
- Historique des cancers détectés par le dépistage organisé, M. THIRION, F. ARNOLD
- Analyse des cancers de l'intervalle et évolution selon les modalités de dépistage dans quatre départements disposant d'un Registre des Cancers C. EXBRAYAT, C. ALLIOUX, M. BICHARA, C. GULDENFELS
- Médecin traitant et dépistage organisé : Données récentes de l'Assurance Maladie D. LESSELLIER, C. BISMUTH
- Conclusions

Salle Fedrun

## Enseignement de chirurgie mammaire de la S.F.S.P.M. « les fondamentaux »

Coordinateurs : Pascal BONNIER, Krishna CLOUGH, Philippe ROUANET

Animateur : Lucien PIANA

- Les traitements conservateurs standards : techniques Pascal BONNIER
- Les traitements conservateurs oncoplastiques : classification et techniques Krishna CLOUGH, Philippe ROUANET
- Mastectomie traditionnelle sans reconstruction Olivier HADDAD
- Mastectomie pour reconstruction à début immédiat : technique d'exérèse avec conservation de l'étui cutané Sylvia GIARD
- Chirurgie ganglionnaire
  - La détection des ganglions sentinelles Olivier HADDAD
  - Le curage axillaire traditionnel Pascal BONNIER
  - Le curage des niveaux 2 et 3 de Berg Philippe ROUANET
- Cas cliniques concernant «les fondamentaux»

Salle Oreaux /  
Baguenaud

## Atelier de radiothérapie avec le parrainage de la S.F.R.O.

Coordinateurs : B. CUTULI, Y. BELKACEMI, B. de LAFONTAN

- Irradiation de la chaîne mammaire interne : quelle place en 2008 ? A. TOLEDANO
- Ganglion sentinelle et irradiation locorégionale, C. BOURGIER
- Quelle radiothérapie locorégionale après chimiothérapie néo-adjuvante ? S. ROCHE-FORESTIER
- La surimpression : techniques et indications, M. AUMONT, B. CUTULI
- Les incertitudes en pratique clinique : deux cas cliniques, Y. BELKACEMI

Salle Paquebot

## Actualités en recherche fondamentale et de transfert en pathologie mammaire

Coordinateurs : H. ROCHÉ, T. MAUDELONDE; P-M MARTIN

- Les effets anti tumoraux non cytotoxiques des chimiothérapies
- Manipulations non cytotoxiques des cellules tumorales
- Manipulations des mécanismes de rejet des tumeurs

10h30 - 11h00

PAUSE et visite de l'exposition scientifique en partenariat avec BRISTOL-MYERS SQUIBB

11h00 - 12h30

## Suite des ateliers

Auditorium

## Forum du programme de dépistage organisé des cancers du sein (suite)

Salle Fedrun

## Enseignement de chirurgie mammaire de la S.F.S.P.M. « les fondamentaux » (suite)

Salle Oreaux /  
Baguenaud

## Atelier de radiothérapie avec le parrainage de la S.F.R.O. (suite)

Salle Paquebot

## Actualités en recherche fondamentale et de transfert en pathologie mammaire (suite)

# MERCREDI 5 NOVEMBRE 2008

12h30 - 14h00

Auditorium

Déjeuner-débat  
avec le soutien éducationnel et organisationnel de  
ASTRAZENECA



Président : Mario CAMPONE

- Impact du diagnostic précoce sur la prise en charge du cancer du sein invasif : analyse comparative 2001-2002/2007-2008  
Bruno CUTULI
- La prévention des récurrences : «carry-over effect» en hormonothérapie  
Gilles FREYER
- La méthodologie des essais cliniques : modèles prédictifs, l'avenir.  
Elisabeth LUPORSI

OU

Salle Epona  
REPAS

14h00 - 14h30

Auditorium

**Cérémonie d'ouverture du Congrès**

14h30 - 16h00

Auditorium

Retransmission  
Salle Fedrun

**Quels objectifs, pour quelles maladies ?**

Président : Béatrice GAIRARD  
Modérateur : Daniel SERIN

- La notion de prévention est-elle applicable en cancérologie ? Elisabeth LUPORSI (Nancy)
- Epidémiologie :  
Evolution de l'incidence mondiale, Hélène SANCHO-GARNIER (Montpellier)  
Incidence des cancers du sein en France : évolution observée entre 2000 et 2006 en fonction de l'âge,  
Brigitte SERADOUR (Marseille)
- Discussion générale

16h00 - 16h30

**PAUSE et visite de l'exposition scientifique en partenariat avec BRISTOL-MYERS SQUIBB**

16h30 - 17h00

Auditorium

Retransmission  
Salle Fedrun

Président : Henri ROCHE  
Historique de la prévention du cancer du sein en France, Moïse NAMER (Mougins)

17h00 - 18h15

Auditorium

Vespérale  
avec le soutien éducationnel et organisationnel de  
GLAXOSMITHKLINE



Président : Pierre KERBRAT

- Prévention du cancer : rumeurs et vérités délivrées par les médias, Marc SPIELMANN, Dominique PIERRAT
- Une innovation dans le cancer du sein métastatique HER2+ :  
Apport d'un nouveau mécanisme d'action, Fabrice ANDRE  
Une nouvelle stratégie de prise en charge du sein en 2ème ligne métastatique, Thomas BACHELOT  
Quelles perspectives ? Véronique DIERAS

18h15 - 19h30

Auditorium

Vespérale  
avec le soutien éducationnel et organisationnel de  
ROCHE



Modérateurs : Jean-Paul GUASTALLA, Marc SPIELMANN

- Quel est le rationnel préclinique et clinique pour le développement des anti-VEGF dans le cancer du sein ?  
Suzette DELALOGUE
- Etat des lieux de la prise en charge des tumeurs HER2+ : des alternatives existent-elles ?  
Pierre FUMOLEAU
- Nouveaux aspects épidémiologiques du cancer du sein en France

Joseph GLIGOROV

# JEUDI 6 NOVEMBRE 2008

8h00 - 9h00

Salle Fedrun

Matinale  
avec le soutien éducationnel et organisationnel de  
PIERRE FABRE ONCOLOGIE



## Chimiothérapie orale et Cancer du Sein Métastatique : théorie et pratique

Président : Pierre FUMOLEAU (Dijon)  
 • Chimiothérapie orale : Standard, Option ou  
 Recommandation ? Thierry DELOZIER (Caen) ★  
 • Prise en charge par chimiothérapie orale du cancer  
 du sein métastatique : étude observationnelle  
 Jean-Pierre LOTZ (Paris)

OU

de 8h00 à 8h30

Prévention par l'activité  
physique :

Jogging de la  
S.F.S.P.M.

Départ : devant l'entrée de  
l'hôtel Hermitage

9h00 - 10h15

Auditorium

## Comment passer de la théorie à la pratique ?

Président : Jean-Pierre BELLOCQ  
 Modérateur : Richard VILLET  
 • Cancérogénèse : aspects biologiques : quelles cibles pour  
 la prévention ? Thierry MAUDELONDE (Montpellier)  
 • Cancérogénèse : marqueurs histologiques de risque,  
 Isabelle de MASCAREL (Bordeaux),  
 Brigitte SIGAL-ZAFRANI (Paris)

Salle Fedrun  
Enseignement de chirurgie  
mammaire  
de la S.F.S.P.M. (suite)  
« les perfectionnements »

Coordinateurs : Pascal BONNIER,  
 Krishna CLOUGH, Philippe ROUANET  
 Animateurs : Richard VILLET,  
 François LAFFARGUE  
 1. «Comment je décide face à la patiente :  
 traitement conservateur, mastectomie,  
 oncoplastie ou traitements médicaux néo  
 adjuvants suivis de chirurgie ?»  
 - Les grands principes Pascal Bonnier  
 - Le chirurgien face aux scénarii cliniques  
 Pascal Bonnier, Krishna Clough,  
 Philippe Rouanet, Sylvia Giard  
 2. «Comment j'opère après chimiothérapie néo  
 adjuvante ?» Krishna Clough  
 3. «Comment je fais une chirurgie oncoplastique  
 de niveau 2 ?» Krishna Clough  
 4. «Comment je fais une reconstruction immédiate  
 ou à début immédiat ?» (indications et techniques)  
 - L'expansion tissulaire Jean-Luc Jauffret  
 Frédéric Germain  
 - Lambeau de grand dorsal Frédéric Germain  
 - Lambeau autologue de grand dorsal  
 Emmanuel Delay  
 - Lambeau de grand droit de l'abdomen TRAM  
 Philippe Rouanet  
 - Lipomodélage et reconstruction  
 Isabelle Sarfati  
 - Le chirurgien face aux scénarii cliniques  
 Pascal Bonnier, Krishna Clough,  
 Philippe Rouanet, Jean-Luc Jauffret,  
 Frédéric Germain, Emmanuel Delay

10h15 - 10h45

PAUSE et visite de l'exposition scientifique en  
partenariat avec BRISTOL-MYERS SQUIBB

10h45 - 12h30

Auditorium

## Quels risques, pour quelles femmes ?

Président : Jean-Marc CLASSE  
 Modérateur : Alain FOURQUET  
 • Méthodologie des études épidémiologiques : comment  
 évaluer les facteurs de risque collectifs ? Pascal ROY (Lyon)  
 • Facteurs de risque classiques,  
 Françoise CLAVEL-CHAPELON (Villejuif)  
  
 Président : Pascal BONNIER  
 Modérateur : Xavier PRAT  
 • Facteurs de risque émergents :  
 Densité osseuse, Florence TREMOLLIERES (Toulouse)  
 Densité mammaire, Anne TARDIVON (Paris)  
 • Comment calculer le risque individuel : place des modèles  
 mathématiques prédictifs ? Bernard ASSELAIN (Paris)  
  
 Discutant : Gérard BOUTET (La Rochelle)

12h30 - 14h00

Auditorium

Déjeuner-débat  
avec le soutien éducationnel et organisationnel de  
NOVARTIS ONCOLOGIE



## Traitements adjuvants du cancer du sein : quels liens de la pré-clinique à la clinique ?

Présidents : Anne LESUR, Eric Charles ANTOINE  
 • Introduction  
 • Données pré-cliniques : des concepts séduisants. ★  
 Jean-Yves PIERGA  
 • Etudes cliniques : des résultats inattendus ?  
 Chez la femme pré-ménopausée Thierry DELOZIER  
 Chez la femme ménopausée  
 • Conclusion

OU

Salle Epona

REPAS

# JEUDI 6 NOVEMBRE 2008

14h00 - 15h30

## Auditorium

### Est-il possible d'identifier et de combattre les risques sociétaux ?

Président : Pierre Martin MARTIN  
Modérateur : Nicole TUBIANA

- Risques alimentaires : le surpoids est-il cancérigène ?  
Jean-Marie BARD (Nantes)
- Quelles options dans le plan nutrition-santé en matière de prévention des cancers ?  
Michel CHAULIAC (Paris)

Président : Marc SPIELMANN  
Modérateur : Jean-Philippe BRETTESS

- L'activité physique peut-elle prévenir le cancer du sein ?  
Carole MAITRE (Paris)
- Le stress joue-t-il un rôle ? Jean-Michel THURIN (Paris)

## Salle Paquebot

### ATELIER DE RADIOLOGIE

#### Exploration des seins denses

Président : B. BARREAU  
Modérateur : B. de KORVIN

Quelles explorations proposer dans les seins denses ? M. CLOUET  
Les facteurs de risque modifient-ils l'exploration et le rythme des mammographies dans les seins denses ? V. BOUTE  
Seins denses et dépistage organisé : quels résultats ? B. SERADOUR  
Intérêt de l'association mammographie et échographie en dépistage organisé  
A propos des résultats A. TARDIVON

15h30 - 16h00

## PAUSE et visite de l'exposition scientifique

16h00 - 18h00

## Auditorium

Retransmission  
Salle Fedrun

### Comment prendre en compte le risque génétique ?

Président : Hubert CROUET  
Modérateur : Jacques BONNETERRE

- Introduction, Jean-Pierre LEFRANC (Paris)
- Les gènes impliqués, Dominique STOPPA-LYONNET (Paris)
- La consultation d'oncologie génétique : pour qui, pourquoi, comment ? Catherine NOGUES (Saint-Cloud)
- Chirurgie prophylactique : enjeux et conséquences :  
Chirurgie prophylactique mammaire, Sylvia GIARD (Lille)  
Chirurgie prophylactique ovarienne, Hervé MIGNOTTE (Lyon)

18h00 - 19h15

## Auditorium

Vespérale  
avec le soutien éducationnel et organisationnel de  
SCHERING-PLOUGH

en partenariat  
avec  
la S.F.S.P.M.

### Aujourd'hui, peut-on aller plus loin dans la prise en charge du cancer du sein ?

Président : Moïse NAMER

- Les métastases cérébrales peuvent-elles ne devenir qu'une « étape » dans l'évolution du cancer du sein ?  
Youlia KIROVA
- Doxorubicine liposomale pégylée dans le cancer du sein métastatique : pour quelles patientes ?  
Gilles FREYER
- Hypothèses sur de nouveaux cancérigènes : l'utilisation de déodorants / antitranspirants constitue-t-elle un risque de cancer du sein ? Moïse NAMER



20h30

Espace Florales

## Soirée du Congrès



# VENDREDI 7 NOVEMBRE 2008

8h00 - 9h00

Salle Fedrun

Matinale  
avec le soutien éducationnel et organisationnel de  
PFIZER



## Cancer du sein : prédispositions génétiques et perspectives thérapeutiques

Président : **Thierry DELOZIER**

- Accueil et introduction
- **BRCA et nouveaux développements thérapeutiques : quel avenir ?** ★  
**Elisabeth LUPORSI**
- Comment parler des essais cliniques de prévention ? **Isabelle PIOLLET**
- Récepteurs hormonaux, alimentation et cancer du sein. **Laurent ZELEK**

9h00 - 10h30

**Auditorium**

## Peut-on modifier le risque hormonal ?

Président : **Jean-Yves GRALL**  
Modérateur : **Anne LESUR**

- Peut-on modifier les risques hormonaux exogènes, (contraception orale, THM) ?  
**Anne GOMPEL (Paris)**
- Peut-on modifier les risques hormonaux endogènes ? **Jean LEVEQUE (Rennes)**
- Les xénoestrogènes sont-ils cancérigènes ?  
**Pascal GUENEL (Villejuif)**

**Salle Paquebot**

## ATELIER DE RADIOLOGIE

### Patientes à risque familial : quels examens prescrire ?

Président : **J. CUISENIER**  
Modérateur : **I. DOUTRIAUX-DUMOULIN**

Comment évaluer le risque en pratique de ville ?  
**C. DELNATTE, I. DOUTRIAUX-DUMOULIN**  
Quel suivi proposer pour les femmes à haut risque ?  
Cas cliniques, **X. PRAT**  
Quel suivi proposer pour les femmes à risque modéré ?  
Cas cliniques, **I. DOUTRIAUX-DUMOULIN**  
Le risque modifie-t-il la conduite à tenir en fonction de la classification et du type d'image ? **C. COLIN**

10h30 - 11h00

**PAUSE et visite de l'exposition scientifique**

11h00 - 12h00

**Auditorium**

Retransmission  
Salle Fedrun

## Chimio-prévention : réalité et limites

Président : **Pierre FUMOLEAU**  
Modérateur : **Pierre KERBRAT**

- Chimio-prévention par les SERM : résultats des essais et perspectives, **Bruno CUTULI (Reims)**
- Chimio-prévention par les anti-aromatases : le point en 2008, **Pascal PUJOL (Montpellier)**
- Y-a-t-il une chimio-prévention non hormonale ? **Mario CAMPONE (Nantes)**

12h00  
**Auditorium**

Retransmission  
Salle Fedrun

## Prévention et dépistage : quelle politique ?

**Madame Roselyne BACHELOT-NARQUIN**, Ministre de la Santé, de la Jeunesse, des Sports et la Vie Associative

Rendez-vous 2009

Du 11 au 13 novembre au Palais des Congrès de Lyon pour les 31<sup>èmes</sup> Journées de la Société Française de Sénologie et de Pathologie Mammaire

**Un Cancer du sein : aujourd'hui et demain**

Informations sur [www.senologie.com](http://www.senologie.com)

Coordonnateur : Docteur Pascale Romestaing

Contact congrès : Michèle Peter – Tél 06 31 24 27 59

[sfspm.michele.peter@free.fr](mailto:sfspm.michele.peter@free.fr)

Inscriptions et Hébergement : LSO - Cécile Boyer Tél 04 72 91 46 53

Fax 04 72 91 46 43

[senologie2009@lso-intl.com](mailto:senologie2009@lso-intl.com)



# VENDREDI 7 NOVEMBRE 2008

12h30 - 14h00

## Auditorium



Déjeuner-débat  
avec le soutien éducationnel et organisationnel de  
AMGEN

Modérateurs : Philippe BEUZEBOC  
Gilles FREYER

- Développement d'un cancer du sein chez les patientes traitées par radiothérapie pour une maladie de Hodgkin Bruno CUTULI ★
- Prévention des complications hématologiques de la chimiothérapie :
  - Prévention de la Neutropénie fébrile : quel constat, quel traitement ? Eric Charles ANTOINE
  - Actualités sur la Neutropénie fébrile aux urgences en France Yann-Erick CLAESSENS
  - Le point sur l'utilisation pratique des ASE en onco-hématologie Philippe COLIN
  - Rôle critique de l'inhibition de la voie RANK ligand Philippe BEUZEBOC

OU

## Salle Fedrun



Déjeuner-débat  
avec le soutien éducationnel et organisationnel de  
SANOFI AVENTIS

### Nouvelles ambitions dans le traitement du cancer du sein opérable

Modérateurs : Pierre FUMOLEAU, Marc ESPIÉ

- Quelle définition optimale du risque de récurrence chez les patientes sans envahissement ganglionnaire ? Marc DEBLED ★
- Prise en charge actuelle : état des lieux Thierry PETIT
- Chimiothérapie adjuvante : quelles nouveautés ? Eric Charles ANTOINE
- Cas cliniques Table Ronde Pierre FUMOLEAU, Marc ESPIÉ
- Messages à retenir Pierre FUMOLEAU

OU

## Salle Epona - REPAS

14h00 - 14h30

## Auditorium

Retransmission  
Salle Fedrun

### Recommandations de l'Académie de Médecine : 7 Mesures pour diminuer l'incidence des cancers du sein.

Henri ROCHEFORT (Montpellier)

14h30 - 16h00

## Auditorium

Retransmission  
Salle Fedrun

### Comment appliquer et faire accepter en pratique les recommandations de prévention ?

Table ronde animée par Lucien PIANA (Marseille) et Jacques ROUÉSSE (Paris)  
avec la participation de :

Michèle ESCOUTE (Marseille)

Pascale ROMESTAING (Lyon)

David SERVAN-SCHREIBER (Pittsburg, Lyon)

Patrice GUÉX (Lausanne)

Nicole ZERNIK (Paris)

Georges VLASTOS (Genève)

16h00 - 16h15

## Auditorium

Retransmission  
Salle Fedrun

### Conclusions des Journées de la S.F.S.P.M.

Brigitte SERADOUR

16h15

## Auditorium

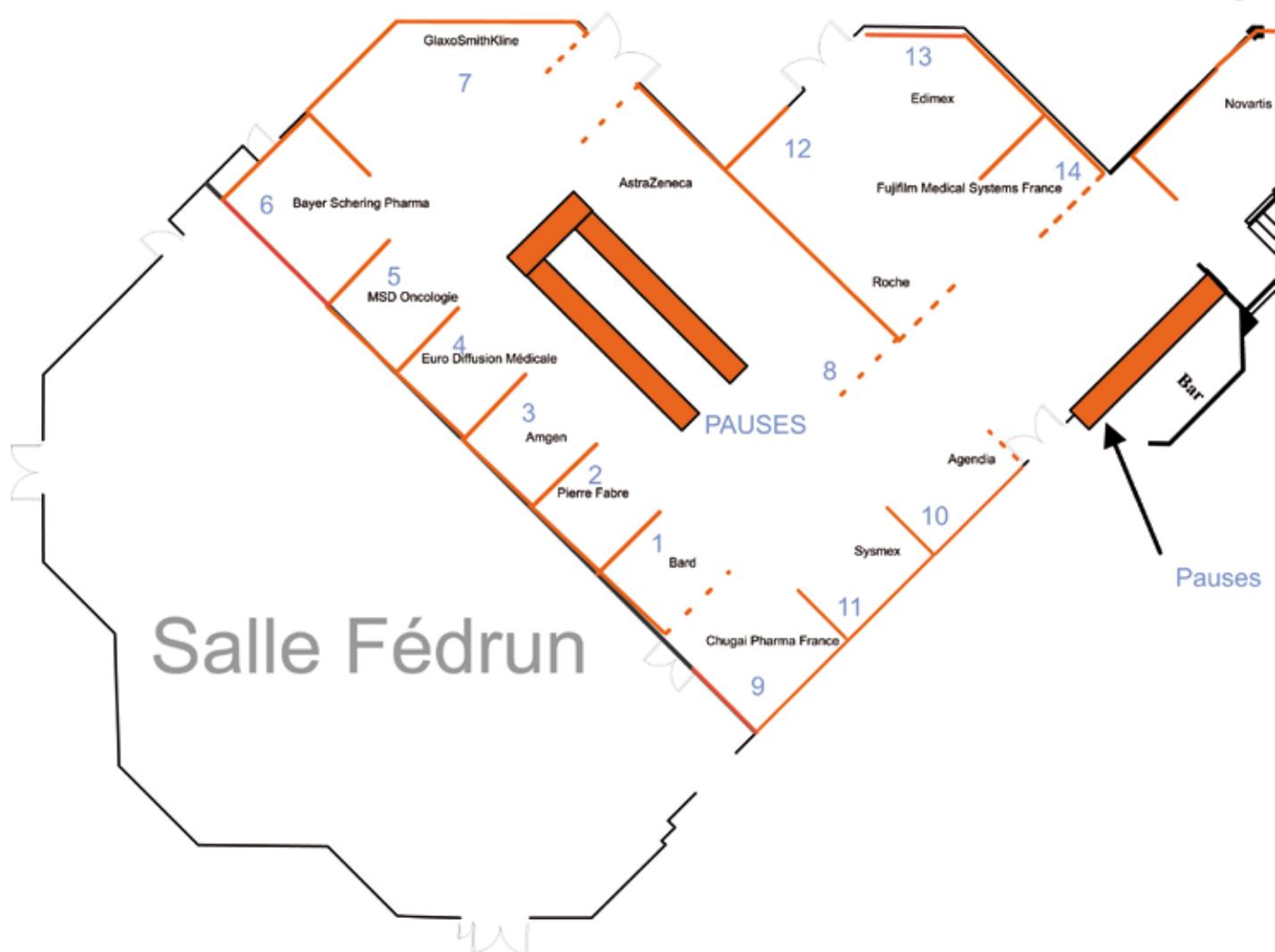
Retransmission  
Salle Fedrun

### Assemblée Générale Extraordinaire de la SFSPM suivie de l'Assemblée Générale Ordinaire de la SFSPM avec remise des prix posters

- Prix Charles Marie Gros
- Prix Henri Serment

## Salle Brière

Exp

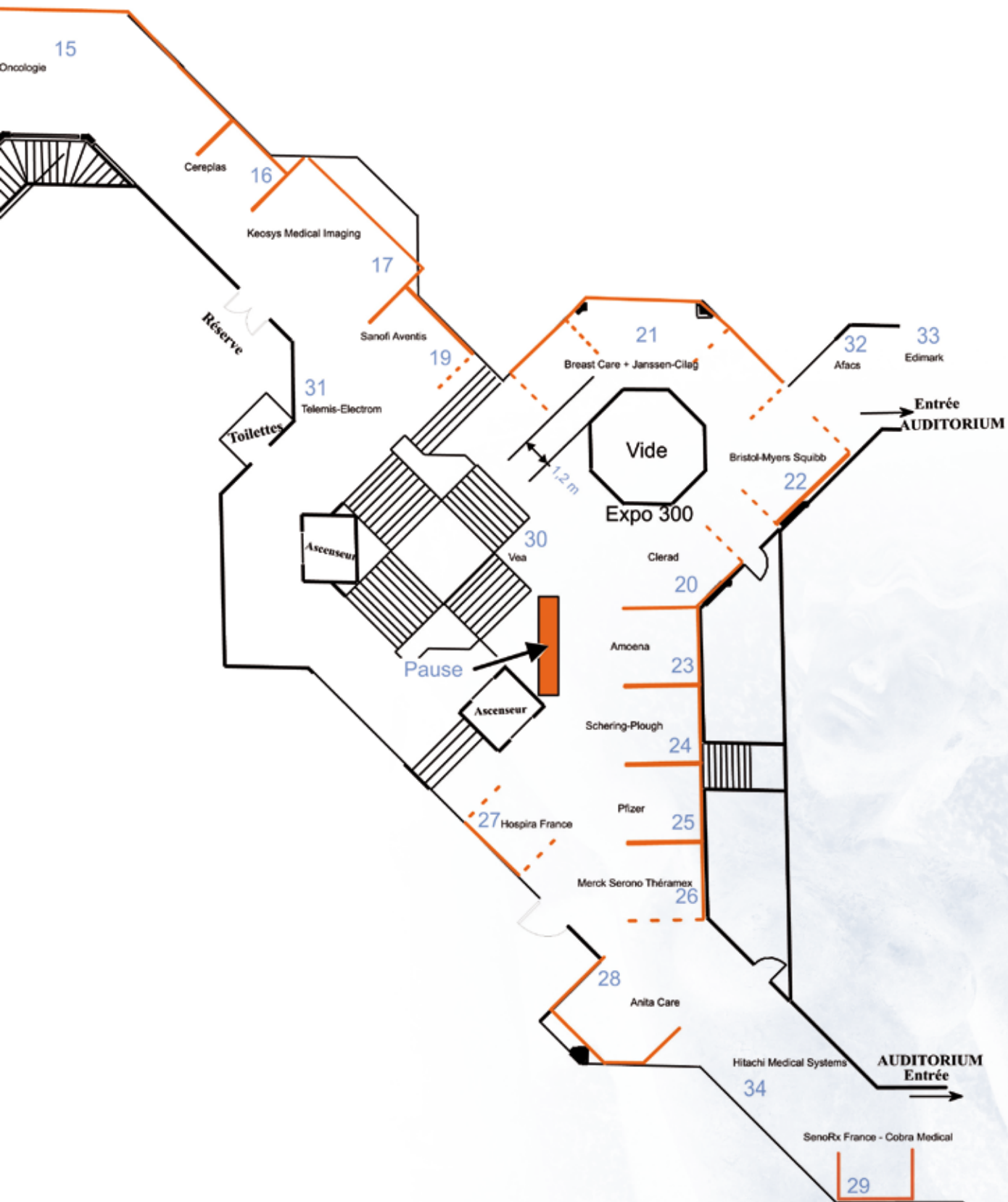


## Merci à tous nos partenaires

Agendia	Amgen	Amoena
Anita Care	AstraZeneca	Avène
Bard	Bayer Schering Pharma	BioAlliance Pharma
Bristol-Myers Squibb	Breast Care	Cereplas
Chugai Pharma France	Clerad	Edimark
Edimex	Euro Diffusion Médicale	Fujifilm Medical Systems France
GlaxoSmithKline	Hitachi Medical Systems	Hospira France
Janssen-Cilag	Keosys Medical Imaging	Lilly
Merck Serono Théramex	MSD Oncologie	Novartis Oncologie
Pfizer	Pierre Fabre Oncologie	Roche
Sanofi Aventis	Schering-Plough	SenoRx France – Cobra Medical
Sysmex	Telemis-Electrom	Veia

et à la ville de La Baule

o 200



# LISTE DES POSTERS

N° panneau	TITRE	AUTEUR
1	Prise en charge chirurgicale du cancer du sein : analyse des données PMSI 2006	Françoise RIMAREIX
2	Thèse : évaluation prospective de la prise en charge des lésions infracliniques par macrobiopsie	Lobna OULDAMER
3	Traitement conservateur ou mastectomie ? résultats d'une démarche de révélation de la préférence des patientes au Centre de Lutte Contre le Cancer de Lyon	Hervé MIGNOTTE
4	Mastectomie pour carcinome canalaire in situ : peut-on préserver la plaque aréolo-mamelonnaire ?	A. DROULEZ Hervé MIGNOTTE
5	Intérêt d'une IRM mammaire dans le bilan d'extension lésionnel des carcinomes canaux in situ (CCIS) du sein	Cécile MARCOTTE
6	Cancer du sein et prévention primaire : les femmes sont-elles correctement informées ?	Fabienne LIEBENS
7	Le cancer du sein est-il en augmentation chez la femme jeune ? Etude de la tendance en France pour la période 1983 – 2002	M. COLONNA Florence MOLINIE
8	Registre national multicentrique prospectif sur 1000 procédures : pour une démocratisation de la macrobiopsie mammaire sous échographie (Mammotome® EX)	Catherine LABBE
9	Cancer du sein après traitement de la maladie de Hodgkin : quelle surveillance ?	Victoire BRILLAUD
10	Hyperplasies canaux atypiques diagnostiquées par macrobiopsies aspiratives : faut-il toujours intervenir chirurgicalement ?	Guillaume LEBOUEDÉC
11	Protocole CINNAMOME : place du ganglion sentinelle dans la prise en charge de carcinomes canaux in situ pur (CCIS) ou micro-infiltrant (CCIS-ni) traités par mastectomie	Christine TUNON DE LARA
12	Gynoquid	Fabienne BASTIN
13	Plan de promotion du dépistage des cancers du sein à Charleroi, Belgique	M. LEJEUNE Fabienne BASTIN
14	La détection des cellules immunomarquées, dans l'analyse du ganglion axillaire sentinelle (pNoi+), modifie-t-elle la prise en charge post-opératoire des patientes ayant un cancer du sein ?	Coralie CHARLES
15	Evaluation de la satisfaction des patientes après chirurgie conservatrice du sein	Pierre-Ludovic GIACALONE
16	Détection per opératoire des métastases de cancer du sein au niveau du ganglion sentinelle par la technique « OSNA » : résultats de l'étude française multicentrique	Marie-Aude LE FRERE BELDA

**EXPOSITION DES POSTERS : Espace Korrigans au 2ème niveau pendant toute la durée du congrès.  
(Mise en place possible à partir du 5 novembre à partir de 8h30).**

# LISTE DES POSTERS

N° panneau	TITRE	AUTEUR
17	Cancer du sein de la femme jeune	Raffaèle FAUVET
18	Tumeur desmoïde du sillon sous-mammaire : à propos de 3 cas	Aline COMBES Thierry ROUTIOT
19	Rôle de la cytologie extemporanée des marges d'exérèse au cours du traitement chirurgical conservateur : étude rétrospective à propos de 400 tumorectomies	François D'HALLUIN
20	Efficacité du compagnonnage pour l'enseignement de la technique du ganglion sentinelle du cancer du sein	Jean-François DELALOYE
21	Un an d'analyse du ganglion sentinelle dans le cancer du sein, à l'Institut CURIE	Brigitte ZIGAL-SAFRANI Rémy SALMON
22	Impact d'une consultation systématique de chirurgie oncoplastique après découverte d'une mutation constitutionnelle délétère des gènes BRCA1 ou BRCA2	Cécile BENDAVID Catherine DUGAST
23	Prise en charge chirurgicale multidisciplinaire des patientes présentant une mutation génétique : stratégie thérapeutique à l'Institut CURIE	Alfred FITOUSSI
24	Reproductibilité dans l'interprétation de l'IRM mammaire en situation de dépistage chez les femmes à risque génétique de cancer du sein : concordance intra et inter-observateur	Marie-Hélène MOREAU-DURIEUX
25	Envahissement minime du ganglion sentinelle dans le cancer du sein : intérêt du curage axillaire	Tristan GAUTHIER
26	Estimation du risque de cancer du sein dans une cohorte prospective de femmes porteuses d'une mutation sur les gènes BRCA : cohorte nationale GENEPSO	Emmanuelle FOURME
27	Chirurgie prophylactique dans une cohorte prospective de femmes porteuses d'une mutation sur les gènes BRCA : cohorte nationale GENEPSO	Emmanuelle FOURME
28	Evaluation du risque de récidives ganglionnaires axillaires après lymphadénectomie sentinelle sous anesthésie locale dans le cancer du sein	Tristan GAUTHIER
29	Quelle est la place du profil d'expression génique MammaPrint® en pratique sénologique courante ? Notre expérience préliminaire sur 50 cas	Bruno POULET
30	Chirurgie oncoplastique pour cancer du sein : analyse de 500 cas	Fabien REYAL Miles BERRY
31	Evaluation de la valeur pronostique des micrométastases du ganglion sentinelle. Etude cas-témoins	Joelle MOLLARD
32	Etude rétrospective : 20 patientes opérées d'un carcinome mammaire sous hypnose	Sylvie COLOMBANI

# INFORMATIONS GÉNÉRALES

- **Lieu du Congrès**  
Palais de Congrès – Atlantia – La Baule : [www.atlantia-labaule.com](http://www.atlantia-labaule.com)
- **Accueil et enregistrement**  
L'accueil du congrès sera assuré à partir du mardi 4 novembre de 16h à 20h et pendant toute la durée du congrès.
- **Déjeuners**  
Des déjeuners sont organisés dans l'espace Epona, à 2 minutes à pied du Palais des Congrès. Les participants sont invités à faire leur réservation lors de l'inscription.  
Aucune réservation ne pourra se faire sur place.
- **Pauses**  
Les pauses intersessions se dérouleront sur les lieux de l'exposition scientifique
- **Soirée du congrès**  
(sur inscription, nombre de places limitées)  
La soirée du congrès aura lieu jeudi 6 novembre à partir de 20 h 30, Espace Florales, place des Salines à La Baule.  
Pour certains des places ont été réservées. Il est important de vérifier les plans de tables. Départ en bus depuis Atlantia à 20h.  
Navette retour à partir de 22h30 jusqu'à 23h30.
- **2 vestiaires** gardés sont à votre disposition au rez-de-chaussée pendant toute la durée du congrès.

## • E-EVALUATION

La Société Française de Sénologie et de Pathologie Mammaire a reçu l'agrément FMC. Vous trouverez sur le site du Conseil National de FMC : [www.cnfmc.fr](http://www.cnfmc.fr) toutes les informations concernant vos obligations de formation.

## • MÉTHODOLOGIE UTILISÉE POUR LE CONGRÈS DE LA BAULE 2008 :

Grâce à l'enregistrement de votre badge réalisé à l'entrée du congrès, vous serez crédité de 4 points de FMC par 1/2 journée de présence attestée.

Vous pouvez gagner **2 points supplémentaires de FMC si vous participez aux DEUX étapes de l'E-évaluation** en répondant aux questions posées sur le site de la société [www.senologie.com](http://www.senologie.com)

Il s'agit non pas d'évaluer votre niveau de connaissance personnel mais d'évaluer la qualité pédagogique du congrès en vous soumettant les mêmes cas cliniques avant le congrès - **pre-test : ouvert du 23 octobre au 6 novembre** - et après le congrès **post-test du 9 novembre au 23 novembre** (le code d'accès au test est votre numéro d'inscription (5 caractères) qui figure sur la lettre de confirmation d'inscription au congrès).

Les réponses au pre-test, ainsi que les références bibliographiques seront données lors des sessions plénières et dans le livre du congrès. Vous recevrez vos points de FMC, à partir du 15 décembre, UNIQUEMENT par mail. N'oubliez pas de donner l'adresse électronique à laquelle vous sera adressé ce courrier.

**Pour les retardataires**, il est possible de répondre à l'E-évaluation en vous connectant sur le site de la SFSPM [www.senologie.com](http://www.senologie.com) dans les espaces WI-FI et Internet (gratuits) mis à votre disposition dans le Palais des Congrès au deuxième niveau, jusqu'au 6 novembre au soir.